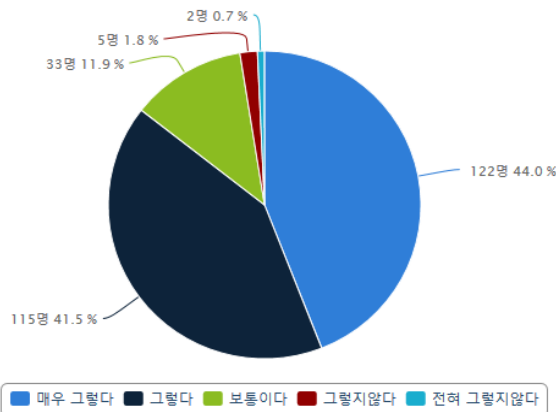


제목	2021년도 학교급식 만족도 설문조사(학생)		
전체인원	휘문고등학교 1,2,3학년 1196명		
회신인원	277명 (23.2%)		
조사기간	2021년 12월 21일(화요일) ~ 12월 28일 (화요일)		
조사방법	e알리미를 통한 설문조사		
1. 우리 학교의 급식은 영양적으로 균형 있는 건강한 식사이다.		97.47%	
응답통계	총계	1196	100%
1	매우 그렇다	122	44.04%
2	그렇다	115	41.52%
3	보통이다	33	11.91%
4	그렇지않다	5	1.81%
5	전혀 그렇지않다	2	0.72%

우리 학교의 급식은 영양적으로 균형 있는 건강한 식사이다.

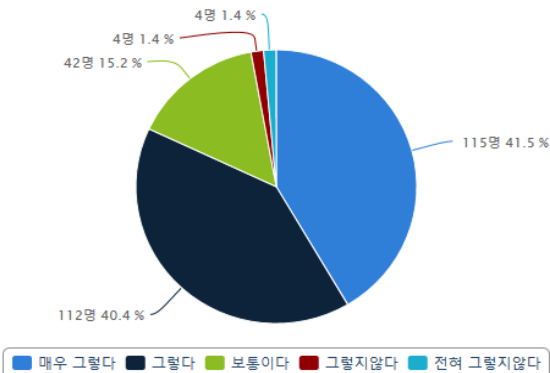


Highcharts.com

☐ 학교 급식에 대해 영양적이라고 생각하는 비율이 97.47%로 집계 되었습니다.
급식을 좀 더 영양적이고 균형있는 건강한 식단으로 느낄 수 있도록 식단구성시 더욱 더 노력하겠습니다.

2. 우리 학교 급식에 사용되는 식재료는 신선하고 품질이 우수하다.		97.11%	
응답통계	총계	1196	100%
1	매우 그렇다	115	41.52%
2	그렇다	112	40.43%
3	보통이다	42	15.16%
4	그렇지않다	4	1.44%
5	전혀 그렇지않다	4	1.44%

우리 학교 급식에 사용되는 식재료는 신선하고 품질이 우수하다.

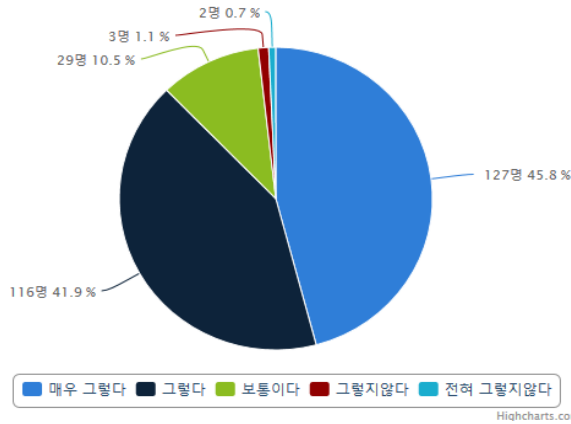


Highcharts.com

☐ 급식에 사용되는 식재료의 품질이 신선하고 우수하다고 느끼는 비율이 97.11%로 나타났습니다.
급식에 우수한 품질의 식재료가 제공될 수 있도록 엄격한 검수를 통해 신선하고 우수한 품질의 식재료만 사용할 수 있도록 노력하겠습니다.

3. 우리 학교 급식은 위생적이고 안전하게 조리된다.		98.20%	
응답통계	총계	1196	100%
1	매우 그렇다	127	45.85%
2	그렇다	116	41.88%
3	보통이다	29	10.47%
4	그렇지않다	3	1.08%
5	전혀 그렇지않다	2	0.72%

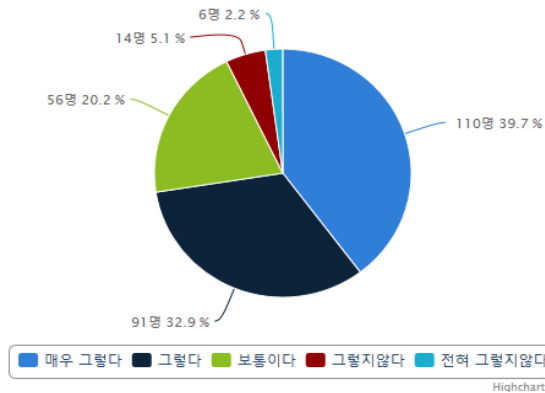
우리 학교 급식은 위생적이고 안전하게 조리된다.



▣ 학교급식이 위생적이고 안전하게 조리된다고 생각하는 학생의 비율이 98.2%로 나타났습니다. 급식에서 위생이 중요한 부분을 차지하는 만큼 식품의 입고나 조리, 배식이 완료 되는 순간까지 더욱더 위생적이고 안전한 급식이 제공 될 수 있도록 노력하겠습니다.

4. 우리 학교는 학교 홈페이지/급식계시판, 가정통신 통해 급식정보 제공과 소통이 원활히 이루어진다.		92.78%	
응답통계	총계	1196	100%
1	매우 그렇다	110	39.71%
2	그렇다	91	32.85%
3	보통이다	56	20.22%
4	그렇지않다	14	5.05%
5	전혀 그렇지않다	6	2.17%

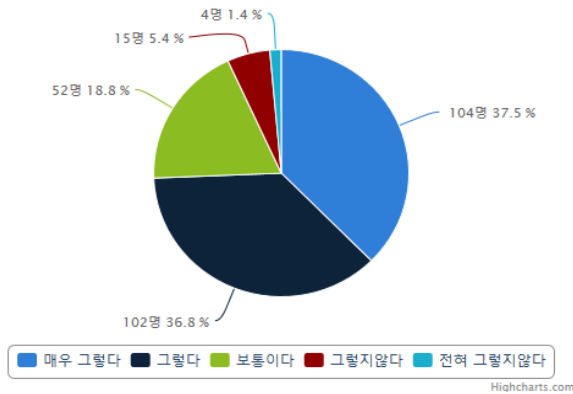
우리 학교는 학교 홈페이지/급식계시판, 가정통신 통해 급식정보 제공과 소통이 원활히 이루어진다.



▣ 급식정보제공과 소통에 대해 만족하는 학생이 92.78%로 나타났습니다. 다양한 소통 방법을 연구해 학생들의 의견을 적극적으로 수렴할 수 있도록 노력하겠습니다.

5. 우리 학교는 올바른 식사와 배식지도 관해 선생님이나 영양선생님이 지도를 해 주신다.		93.14%	
응답통계	총계	1196	100%
1	매우 그렇다	104	37.55%
2	그렇다	102	36.82%
3	보통이다	52	18.77%
4	그렇지않다	15	5.42%
5	전혀 그렇지않다	4	1.44%

우리 학교는 올바른 식사와 배식지도 관해 선생님이나 영양선생님이 지도를 해 주신다.

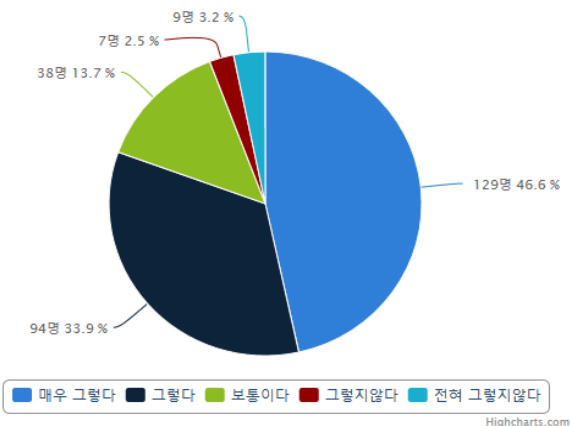


☐ 배식지도에 대한 만족도가 93.14%로 집계 되었습니다.

배식지도시 위생적으로 배식이 되는지, 학생들에게 균등한 양이 배식되는지 등 배식에 대해 전반적으로 관리하며 지금보다 꼼꼼히 배식지도가 이루어질 수 있도록 노력하겠습니다.

6. 우리학교 급식에 대해 전반적으로 만족한다.		94.23%	
응답통계	총계	1196	100%
1	매우 그렇다	129	46.57%
2	그렇다	94	33.94%
3	보통이다	38	13.72%
4	그렇지않다	7	2.53%
5	전혀 그렇지않다	9	3.25%

우리학교 급식에 대해 전반적으로 만족한다.



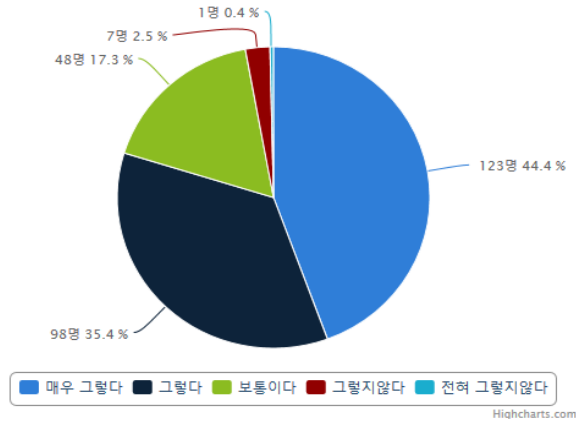
☐ 학교급식에 대해 만족하는 학생의 비율이 94.23%로 집계 되었습니다.

불만족의 원인으로는 음식의 양, 위생적인 문제 등이 원인으로 나타났습니다.

음식의 맛이나 양, 메뉴의 구성, 위생 등 전반적인 부분을 관리하여 앞으로 급식의 만족도가 더 높아질 수 있도록 노력하겠습니다.

7. 나는 골고루 먹기의 중요성을 알고 있으며 실천하고 있다.		97.11%	
응답통계	총계	1196	100%
1	매우 그렇다	123	44.40%
2	그렇다	98	35.38%
3	보통이다	48	17.33%
4	그렇지 않다	7	2.53%
5	전혀 그렇지 않다	1	0.36%

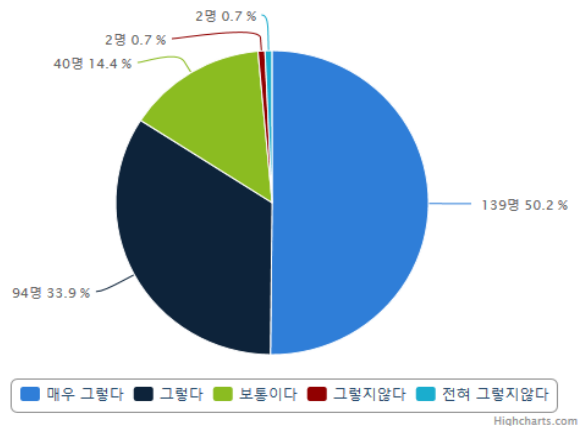
나는 골고루 먹기의 중요성을 알고 있으며 실천하고 있다.



☐ 골고루 먹기의 중요성에 대해 알고 있는 학생이 97.11%로 나타났습니다.
 학생들이 골고루 먹기에 대한 중요성과 음식에 대한 소중함을 알고 있지만 실천으로 옮기지 못하고 있어
 영양교육이나 배식지도를 통해 편식 교정을 할 수 있도록 지도 하겠습니다.

8. 나는 음식물의 소중함을 알고 남기지 않으려고 노력한다.		98.56%	
응답통계	총계	1196	100%
1	매우 그렇다	139	50.18%
2	그렇다	94	33.94%
3	보통이다	40	14.44%
4	그렇지 않다	2	0.72%
5	전혀 그렇지 않다	2	0.72%

나는 음식물의 소중함을 알고 남기지 않으려고 노력한다.

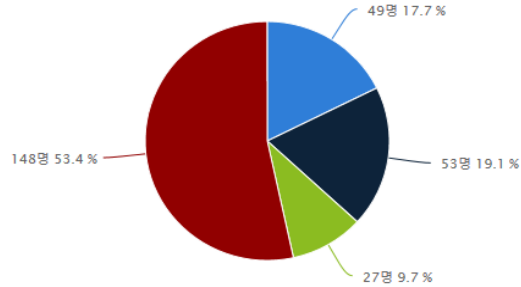


☐ 음식의 소중함을 알고 남기지 않으려고 노력하는 학생의 비율은 98.56%로 나타났습니다.
 영양교육이나 배식지도를 통해 음식의 소중함을 알 수 있도록 지도 하겠습니다.

9. 우리 학교급식에서 개선되었으면 하는 분야를 한 가지만 골라주세요.

응답통계	총계	1196	100%
1	급식 양(많다/적다)	49	17.69%
2	건강한 급식의 맛(천연재료 사용, L-글루탐산나트륨 무첨가등)	53	19.13%
3	채소반찬 많이 제공	27	9.75%
4	고기류(쇠고기, 닭고기, 햄, 소제지 등) 반찬 부족	148	53.43%

우리 학교급식에서 개선되었으면 하는 분야를 한 가지만 골라주세요.



■ 급식 양(많다/적다)
 ■ 건강한 급식의 맛(천연재료 사용, L-글루탐산나트륨 무첨가등)
 ■ 채소반찬 많이 제공
 ■ 고기류(쇠고기, 닭고기, 햄, 소제지 등) 반찬 부족

Highcharts.com

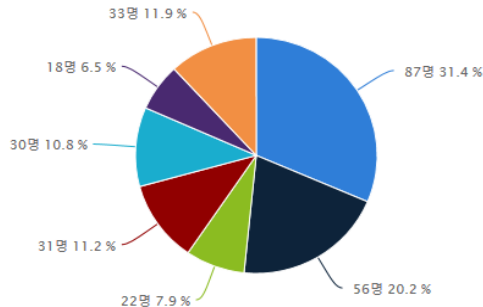
▣ 설문조사 결과 고기류 반찬 부족→건강한 급식의 맛→급식의 양에 대한 불만(많고,적음)→채소반찬 많이 제공 순으로 급식에 대해 개선이 필요한 학생들의 의견이 있었습니다.

급식실 내부에서 개선 할 수 있는 부분은 꼼꼼히 체크해 앞으로 같은 의견이 나오지 않도록 개선 될 수 있도록 노력하겠습니다.

10. 식생활과 관련하여 배우고 싶은 교육 내용을 모두 골라주세요.

응답통계	총계	1196	100%
1	나의 건강과 영양소	87	31.41%
2	비만	56	20.22%
3	편식	22	7.94%
4	밥상머리교육(식사예절)	31	11.19%
5	건강 음식 만들기	30	10.83%
6	바른먹거리(친환경식재료등)	18	6.50%
7	음식물쓰레기와 환경보호	33	11.91%

식생활과 관련하여 배우고 싶은 교육 내용을 모두 골라주세요.



■ 나의 건강과 영양소
 ■ 비만
 ■ 편식
 ■ 밥상머리교육(식사예절)
 ■ 건강 음식 만들기
 ■ 바른먹거리(친환경식재료등)
 ■ 음식물쓰레기와 환경보호

Highcharts.com

▣ 학생들의 의견을 반영하여 식생활교육지에 관련 내용을 실을 수 있도록 하겠습니다.